

## KLÄMSKYDD FA

FA- klämskydd med liten öppningsvinkel kan inte lossas för servicebehov, men skyddet ger möjlighet att inspektera och smörja gångjärnen om små hål borras för i rätt läge på profilen.

### FASTSÄTTNING AV PROFILEN PÅ ANSLAGSSIDAN

För en 50 mm dörr är maximala öppningen 110°. (Tjockare dörr klarar mindre vinkel. Begränsa annars med ett dörrstopp eller byt till ett klämskydd med större öppningsvinkel.)

Öppna dörren och gör noga rent och smuts på dörr och dörrkarm. **TORKA TORRT!**

Stäng dörren. Rita en tunn stömlinje 35mm från dörrens bakkant samt en 50mm från dörrkarmens innerkant. Rita stömlinjen lika lång som listen.

Ta bort skyddspapperet som sitter som skydd för tejen på listen.

(Börja med ena sidan) . Placera listen kant i kant med stömlinjen på resp. dörr och dörrkarm. Sätt listen max. 5 mm från golv eller tröskel. Ta bort skyddspapperet på andra sidan av listen och sätt fast denna sida på dörrkarmen.(fig.2)

För att vara säker på att limmet fäster ordentligt på dörr och dörrkarm, pressa t ex med skaftet på ett bestick upp och ner utefter listen. Montaget kan med fördel förankras med en skruv upptill och nedtill. Förborra och använd små skruvar med bred platt skalle, t ex 3mm tjock plåtskruv. Obs! Dörren ska ej bromsas upp av klämskyddet. Använd dörrstopp om nödvändigt för att begränsa öppningsvinkeln. Klistret på listen är så pass starkt att färg kan ev. lossa på dörr eller dörrkarm. När FA- listen skall tas bort gör detta försiktigt.

Undvik att använda FA -listen till utsidan av YTTERDÖRRAR.

Använda utomhus har skydden betydligt kortare livslängd, beroende på hur utsatta de är för direkt solljus och extrem kyla.

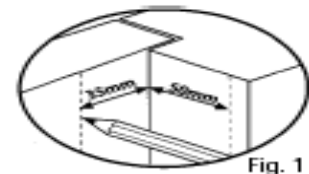


Fig. 1

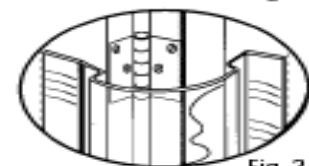


Fig. 2

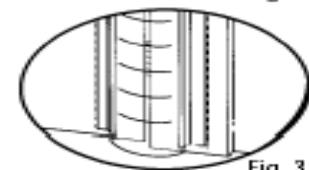


Fig. 3

### FASTSÄTTNING AV PROFILEN PÅ GÅNGJÄRNSSIDAN (dvs där gångjärnet är synligt på en stängd dörr)

Profilen kan också användas på gångjärnssidan. Öppna dörren och gör noga rent och smuts på dörr och dörrkarm. **TORKA TORRT!**

Stäng dörren. Rita en tunn stömlinje 35 mm från dörrens bakkant samt en 35 mm från dörrkarmens innerkant. Rita stömlinjen lika lång som FA -listen. Fortsätt som ovan.

Importansvarig och kundkontakt:

Safe Side International AB Tallåsvägen 40 163 43 SPÅNGA

Tfn 08-7613690 Fax 08-445663 e-mail office@safe-side.se www.safe-side.se